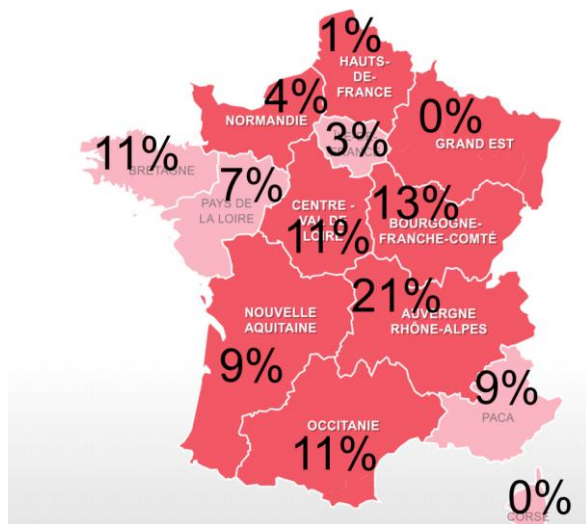


## DÉTAILS ET RÉSULTATS DU QUESTIONNAIRE

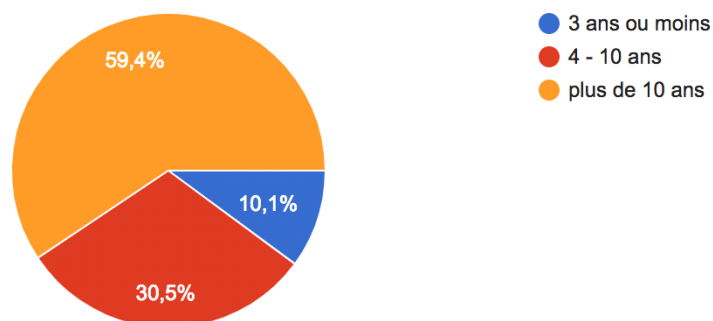
### Données générales

#### Q1 – Quel est votre département d'exercice ?

La carte ci-dessous décrit la répartition des régions d'exercices des sages-femmes ayant répondues au questionnaire. (n=337)

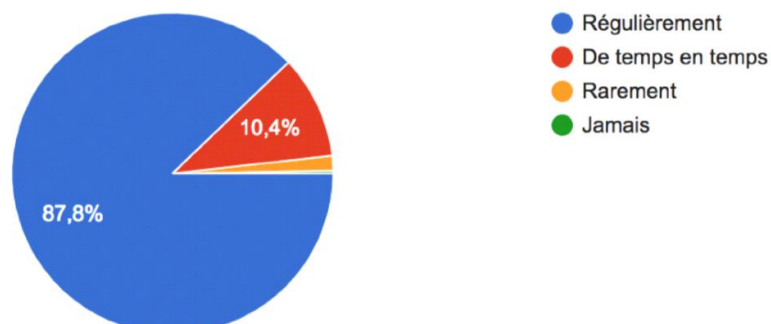


#### Q2 – Quel est votre année d'obtention du diplôme de sage-femme ? (n=337)



### Données générales sur la pratique du FCU

#### Q3- Pratiquez-vous des frottis cervico-utérins : (n=337)



#### Q4 - En moyenne, combien de frottis pratiquez-vous par mois ? (n=337)

La répartition du nombre de frottis réalisés par mois était variable (voir le détail dans le tableau 1 ci-dessous).

Environ 40% des sages-femmes ont répondu pratiquer entre 10 et 40 frottis ou plus par mois.

Environ 60% ont répondu en réaliser 1 à 10 par mois.

**Tableau 1**

Nombre de frottis réalisés par mois	Fréquence
0	0%
1 à 5	24%
5 à 10	36%
10 à 20	28,2%
20 à 40	9,5%
Plus de 40	0,3%

#### Q5 – Dans quel type de structure pratiquez-vous des frottis ? (n=337)

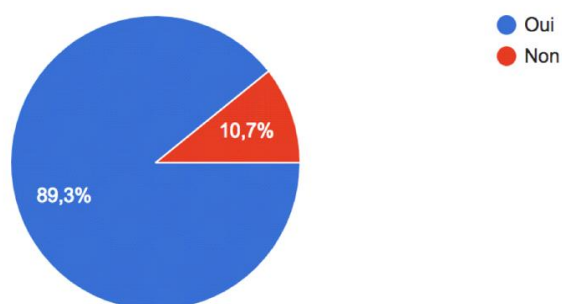
La très grande majeure partie des sages-femmes libérales pratiquent ce geste en cabinet ou en centre de santé (99,4%).

Une plus petite partie le pratique à l'hôpital (2,1%), en planning familial (1,2%), au domicile des patientes (0,3%) ou encore en laboratoire d'analyses médicales (0,3%).

#### Q6 – Considérez-vous que la demande des femmes concernant la pratique du frottis est : stable - en augmentation - en diminution - autres ? (n=337)

69% des sages-femmes considèrent que la demande des femmes est « de plus en plus importante » envers cet examen. 26% pensent que cette demande est « stable », et 5% ne savent pas (ou n'ont pas d'avis particulier sur la question).

#### Q7 – Avez-vous déjà fait une ou plusieurs formation(s) sur le frottis ? (n=337)



**Q8 – Si oui, quel(s) type(s) ? (n=301)**

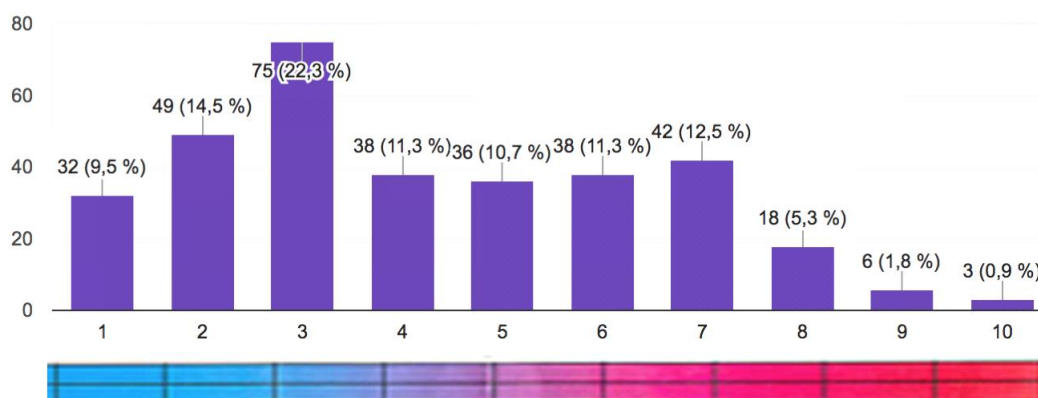
**Tableau 2**  
Répartition des différentes formations effectuées par les sages-femmes de l'étude.

Types de formations effectuées	n=301
Diplôme Universitaire de gynécologie	27,7%
Diplôme Universitaire de contraception	14%
Congrès, ateliers, ou DPC	31,5%
Formation continue ADCO	16%
MedicFormation	29,7%
Formation Réseau Périnatal	12%
Autres (maternité de secteur, UNSF, en laboratoire, Globalis, Falevitch formation...)	9,8%

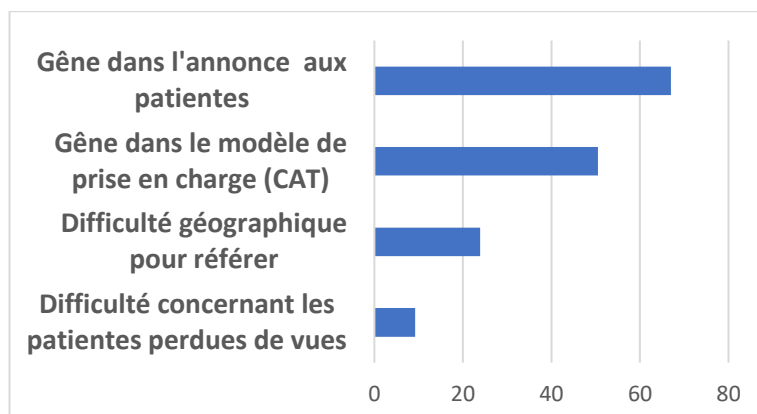
**Q9 – Quel est le pourcentage moyen de frottis vous revenant anormaux ? (n=337)**

On observe dans l'étude un taux moyen de 6,6% de frottis anormaux avec une médiane à 5%.

**Q10 – Lorsqu'un frottis vous revient anormal, quel est votre degré de confort (1) ou d'inconfort (10) sur une échelle de 1 à 10 ? (n=337)**

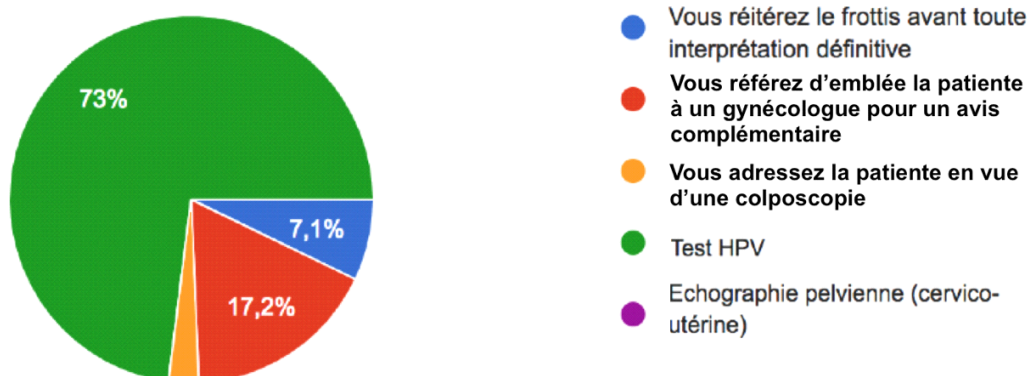


**Q11 – Si vous avez coché entre 6 et 10 à la précédente question : pour quelle(s) raison(s) ? (n=101)**

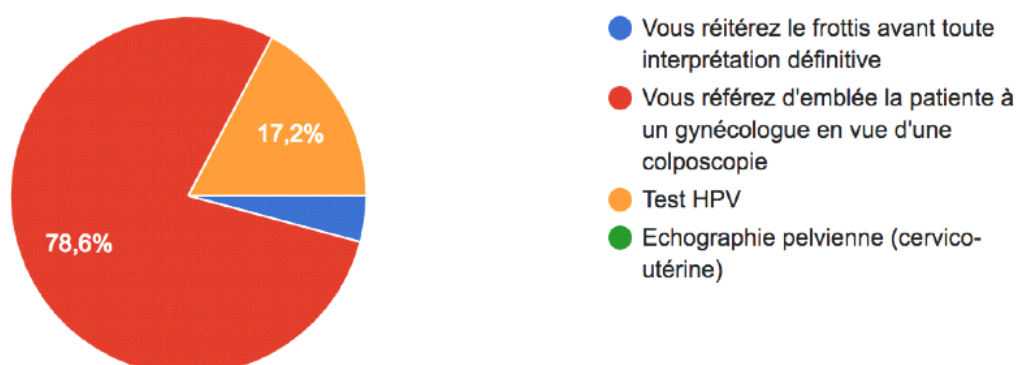


### Interprétation des FCU

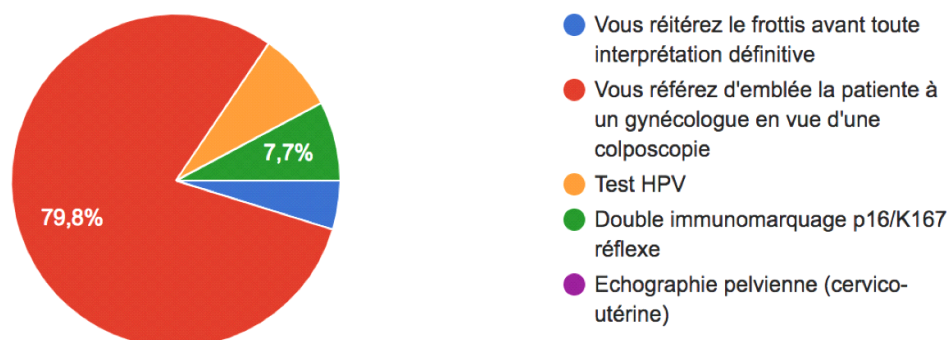
**Q12 –En cas de premier résultat ASC-US positif pour une patiente non enceinte de moins de 30 ans, que faites-vous en première intention ? (n=337)**



**Q13 –En cas de cytologie ASC-H initiale, que faites-vous en première intention (patiente non enceinte) ? (n=337)**



**Q14 – En cas de cytologie LSIL initiale, que faites-vous en première intention (patiente non enceinte) ? (n=337)**



**Q15 – Pratiquez-vous des frottis pendant la grossesse ? (n=337)**

Oui majoritairement	3,8%
Oui de temps en temps	52,8%
Oui rarement	31,8%
Non jamais	11,6%

**Q16 – Quels seraient selon-vous les domaines importants à aborder lors d'une formation sur le frottis destinée aux sages-femmes ? (n=337)**

Une synthèse des recommandations	72,3%
L'interprétation du frottis selon le système Besthesda	64,7%
L'annonce d'un résultat de frottis anormal/explications aux patientes	56,9%
Cas cliniques	56%
Les bonnes conditions pour un prélèvement cytologique de qualité	35,9%
Prise en charge et traitement des cancers du col	34,7%
Echanges interactifs sur les pratiques des uns et des autres	25,4%
Autres réponses (délais pour référer une patiente, suivi post-interventionnel, aspect clinique de col anormal...)	2,1%